OWNLY FinTech GmbH

Ganzheitliches Vermögensreporting für Ihre Kunden

OWNLY FinTech GmbH

24. März 2025

Inhalt

1 Was macht OWNLY FinTech?

2 Leistungsumfang SaaS Produkt

3 Tech Stack

4 Sicherheitskonzept

5 Das Management-Team

6 Preismodell

6 Nächste Schritte & Kontakt

Unsere Mission ist es…

einzelnen Menschen, Familien und Organisationen mit Vermögen und ihre Berater in die Lage zu versetzen, gute finanzielle Entscheidungen zu treffen, indem wir Ihnen den bestmöglichen Überblick über ihre aktuelle Vermögenssituation geben.

Leistungsspektrum: OWNLY FinTech GmbH

Unser B2C Tool OWNLY Advisor dient als Basis für weitere White Label Lösungen

OWNLY Family Software / B2C

- Tool zur Vermögensübersicht und Verwaltung.
- > EUR 3,3 Mrd. Assets u. Information
- > ca. 3.400 Nutzer

Individuelle Software-Projekte B2B

- Nach Anforderung des Finanzunternehmen.
- Anbindung von Schnittstellen an CRM, Depotbanken oder Versicherungsgesellschaften.

Laufender Betrieb / B2B IT Administration

- "Ausgelagerte IT Abteilung"
- Hardware- und Software Setup
- Betrieb und Wartung
- IT Support

Digitales Marketing B2B

- Erstellung von Webseiten
- Erstellung von Kampagnen mit den Kanälen LinkedIn, Youtube, Facebook, Instagram, etc.
- Videoproduktion

White-Label Produkt B2B

- SaaS-Angebot OWNLY Advisor
- Projektarbeiten und Beratung
- Softwareerweiterung

Die OWNLY plattform

OWNLY ist eine Plattform für Endnutzer und deren Berater

OWNLY Family

- Instrument für die private Vermögensverwaltung von Familien.

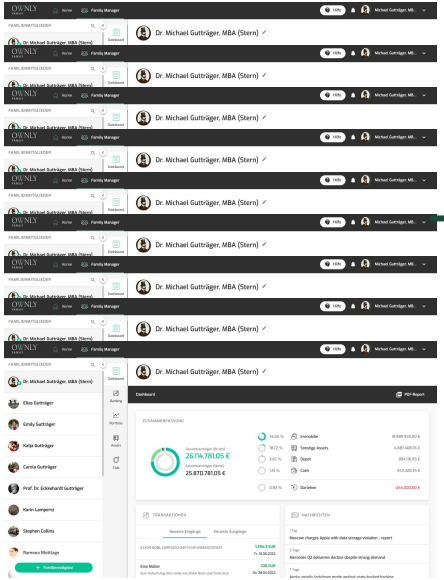

OWNLY Advisor*

- Tool für professionelle Berater, die sich mit dem Kundenportfolio direkt verbinden.

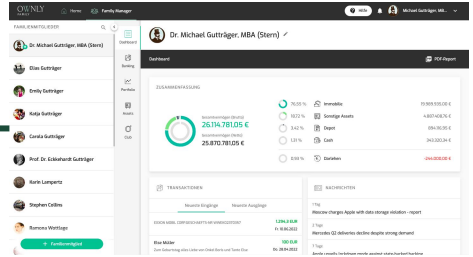

*Available as a customized product.

Endkundensicht

Behalten Sie als Privatperson den Überblick über all Ihre Vermögenswerte und die Ihrer Familie.

Das Vermögen kann auf Ebene der Familie, oder für Einzelpersonen angezeigt werden.

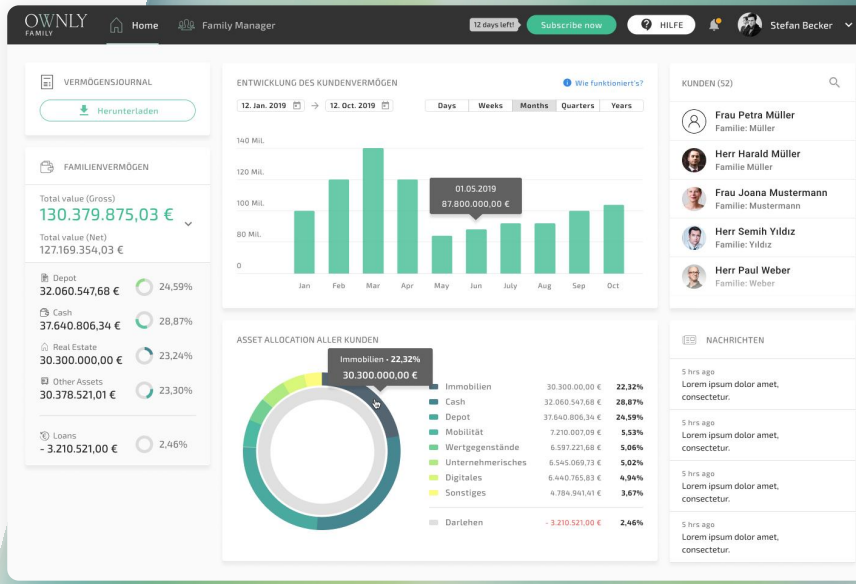

Ansicht mit Gesamtvermögensübersicht
(Familie)

Das Dashboard ist das Cockpit der Wealth-Management Lösung.

Die Wertentwicklung und die Vermögensaufteilung von Familien und Einzelpersonen werden hier einfach und übersichtlich visualisiert.

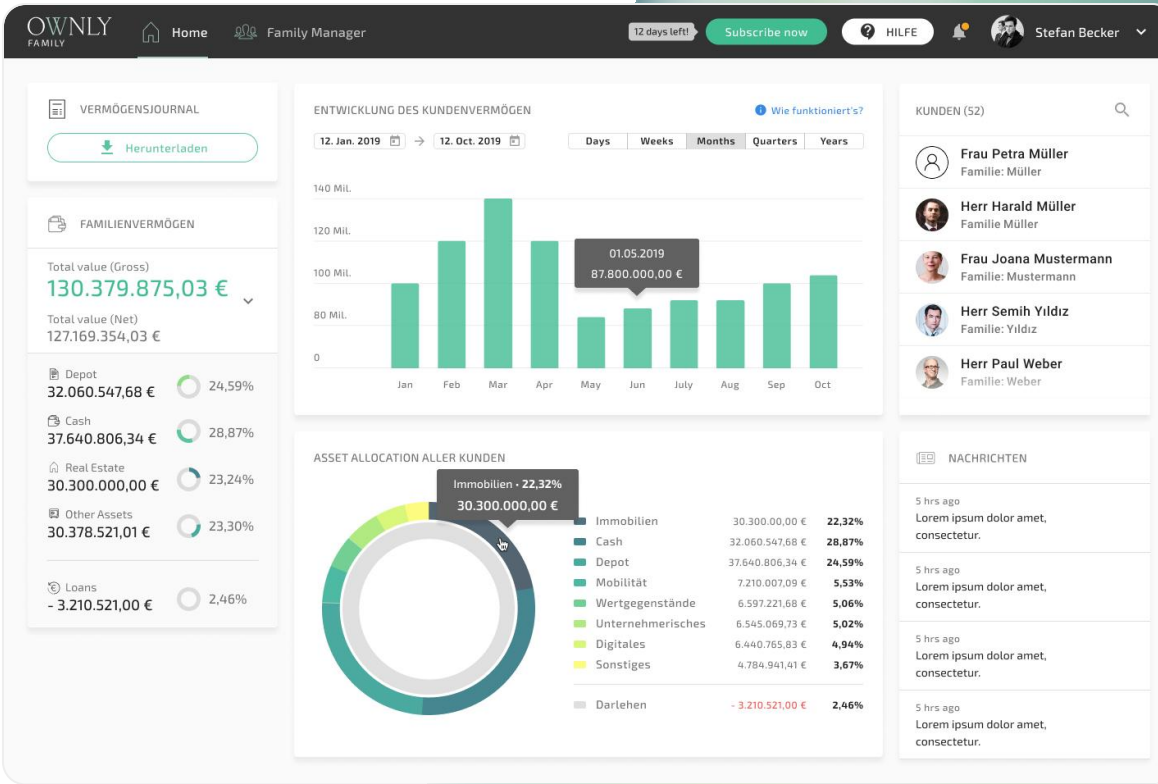

Einzel- und Portfolioansichten

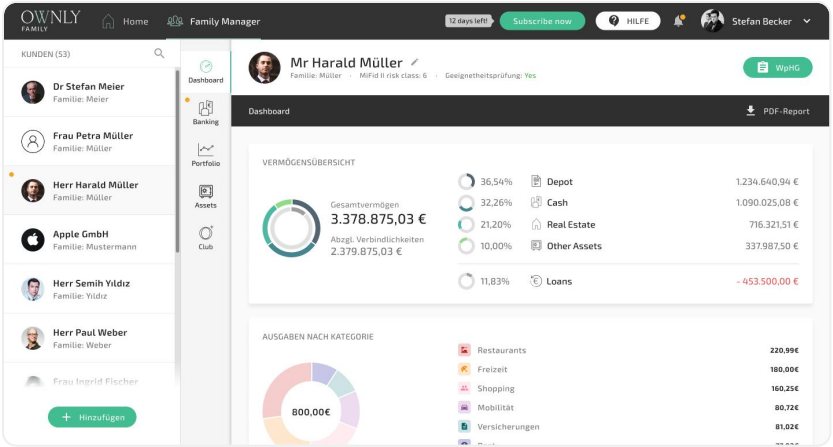

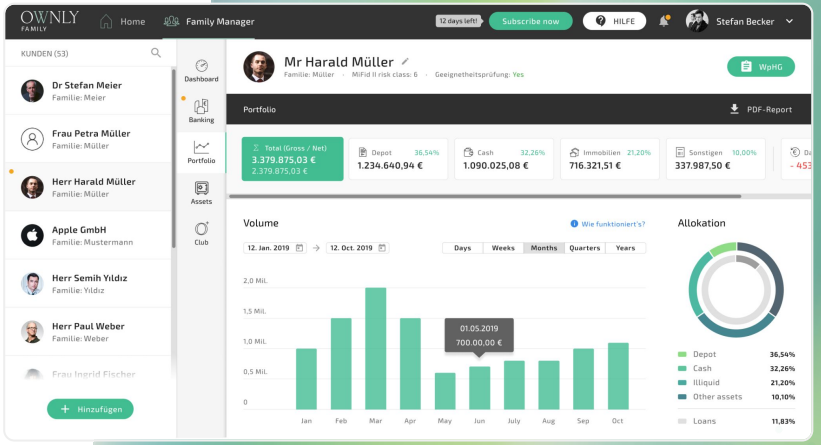

Die Vermögensverteilung kann für einzelne juristische oder natürliche Personen und für Gruppen (z.B. Familien) organisiert und analysiert werden.

Depotübersicht

In diesem Bereich wird die Gesamtentwicklung aller Depots sowie die verschiedenen Banken mit den darin befindlichen Depots dargestellt.

Die Detailansicht der Depots und einzelner Wertpapiere ist über die Auswahl dieser erreichbar.

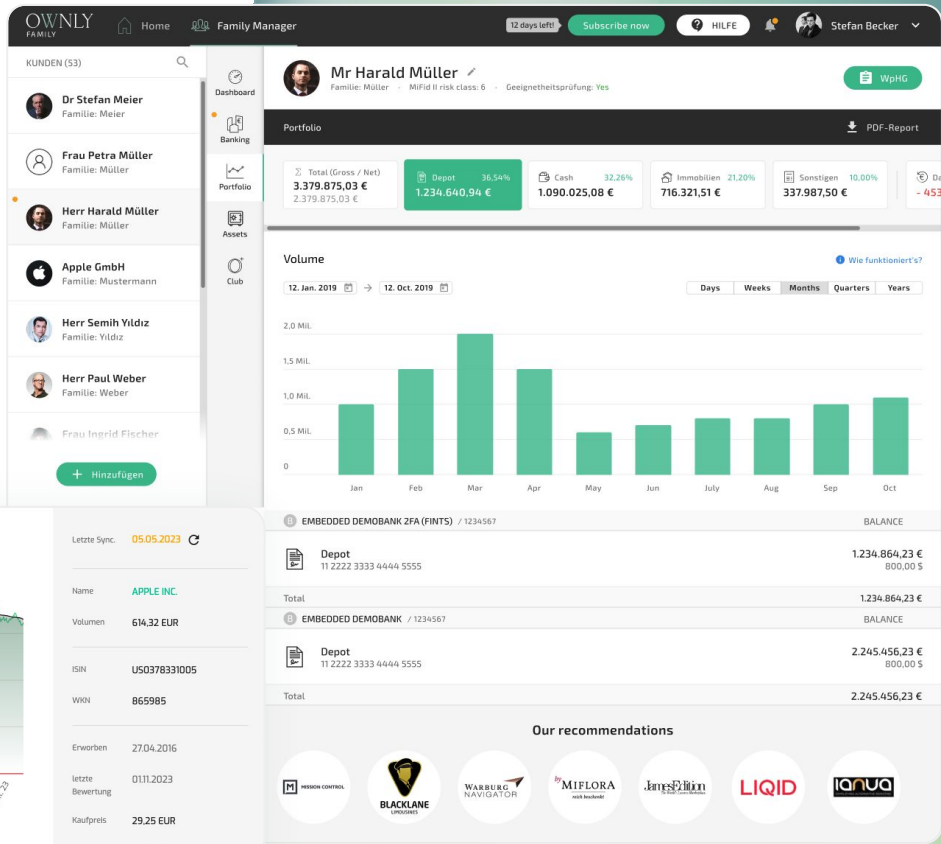

The “Asset Manager” - Von tausenden Vermögenswerten zu individuellen Analysen

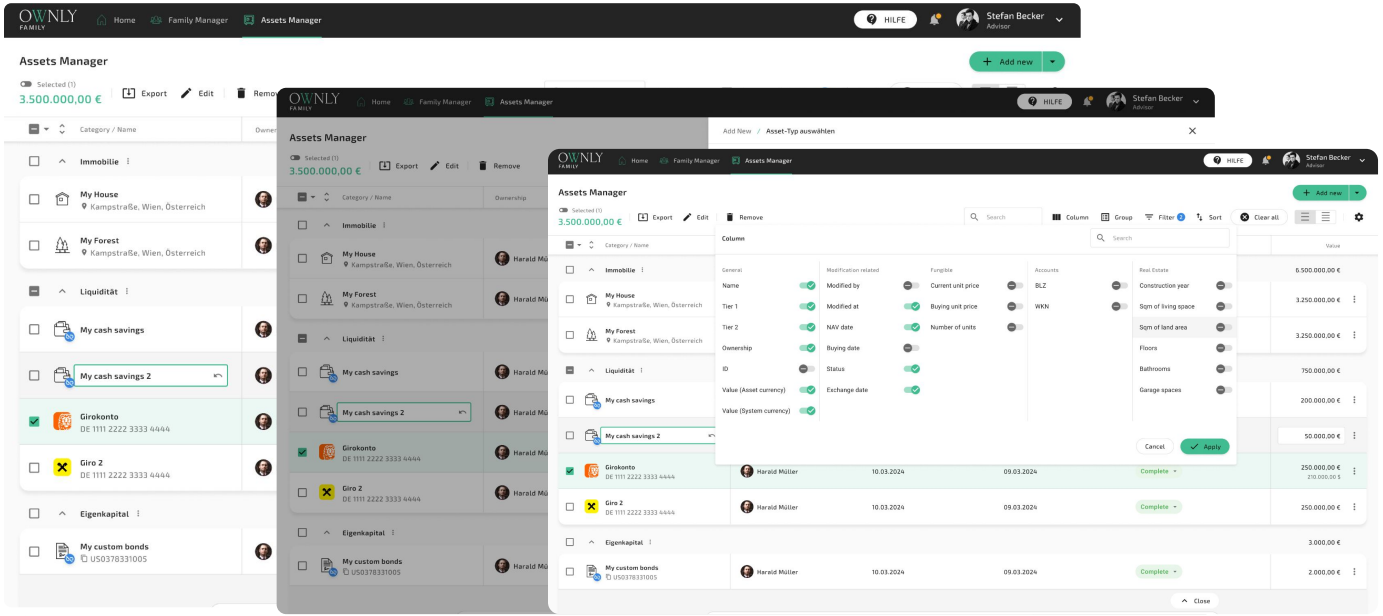

Der Asset Manager ermöglicht es, eine sehr große Zahl an Vermögenswerten nach unterschiedlichsten Kategorien auszuwerten. Dies kann die Auswertung nach Vermögensverwaltern genauso sein, wie diejenige nach Fälligkeiten, Zinssätzen, Vertragspartner, ESG-Kriterien uvm. Sie entscheiden, nach welchen Kriterien Sie Ihre Vermögensreports strukturieren.

Immobilienbewertung

Im Bereich der illiquiden Assets können Immobilien mit Hilfe von Objektinformationen geschätzt werden. Um eine Verkehrswertberechnung zu erhalten, muss der Nutzer einige Daten hinzufügen.

Hierfür werden die Objektdaten anonymisiert an den Partner Price Hubble gesendet, der durch kürzlich gehandelte Immobilien in der Nähe eine Preisschätzung abgeben kann.

Die Bewertung kann beliebig oft mit unterschiedlichen Parametern wiederholt werden.

Sollte keine Bewertung angezeigt werden, gibt es entweder für diese Adresse keine vergleichbaren Objekte und damit keine Bewertung, oder eine Angabe fehlt.

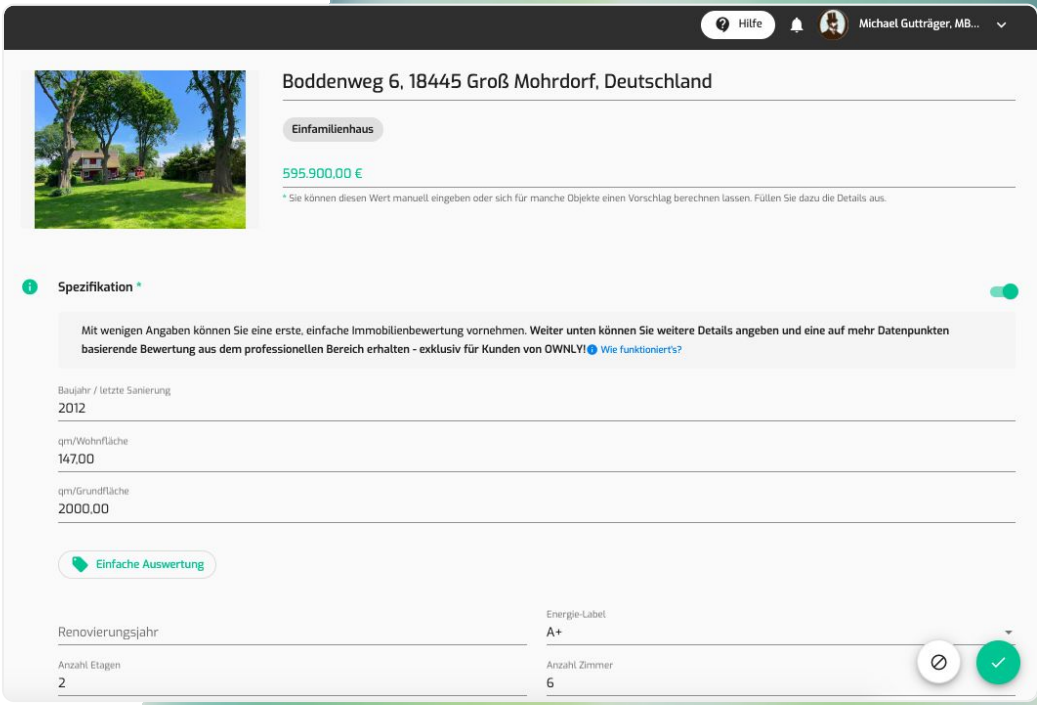

Kategorisierung Ihrer Banktransaktionen

Haushaltsbuch

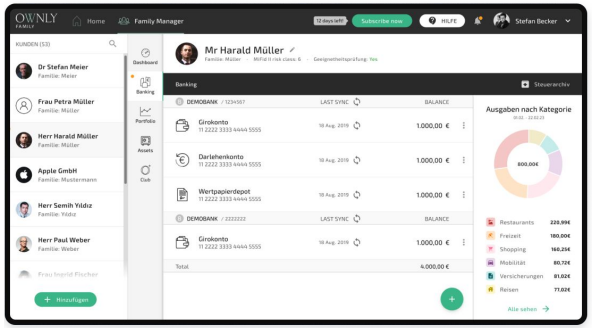

Navigieren Sie in den Bereich Banking. Synchronisieren Sie Ihre Bankkonten. Auf der rechten Seite wird nun eine Übersicht der Kategorien des laufenden Monats dargestellt.

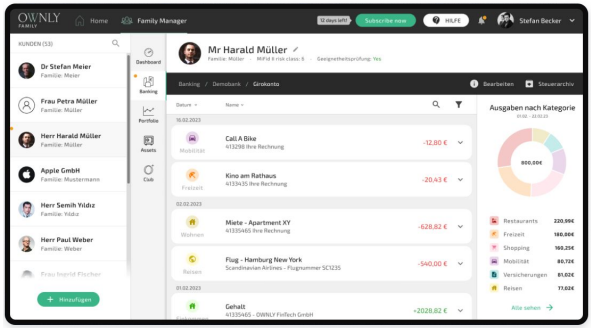

Wenn Sie ein bestimmtes Bankkonto auswählen, sehen Sie die gleiche Ansicht der Kategorien, allerdings nur auf das gewählte Bankkonto bezogen. Hier können Sie außerdem die Kategorie jedes einzelnen Transfers bearbeiten.

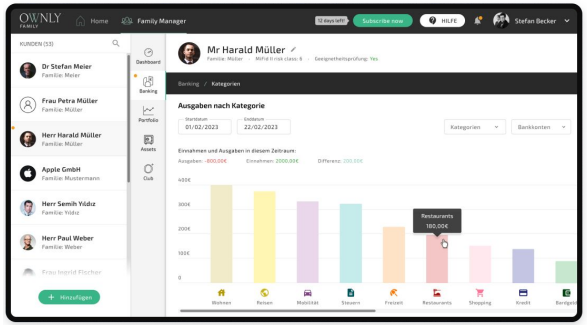

Wenn Sie auf „Alle sehen“ klicken, sehen Sie die große Übersicht der Ausgaben, in der Sie Datum, gezeigte Kategorien und die Bankkonten jeweils einzeln anpassen können. Außerdem finden Sie dort einen Vergleich zwischen Einnahmen und Ausgaben mit Differenz.

Ordnen Sie Transaktionen den Einkunftsarten zu

Mit OWNLY Family können alle steuerlich relevanten Dokumente übersichtlich in die einzelnen sieben Einkunftsarten nach §2 Einkommenssteuergesetz (EStG) archiviert werden.

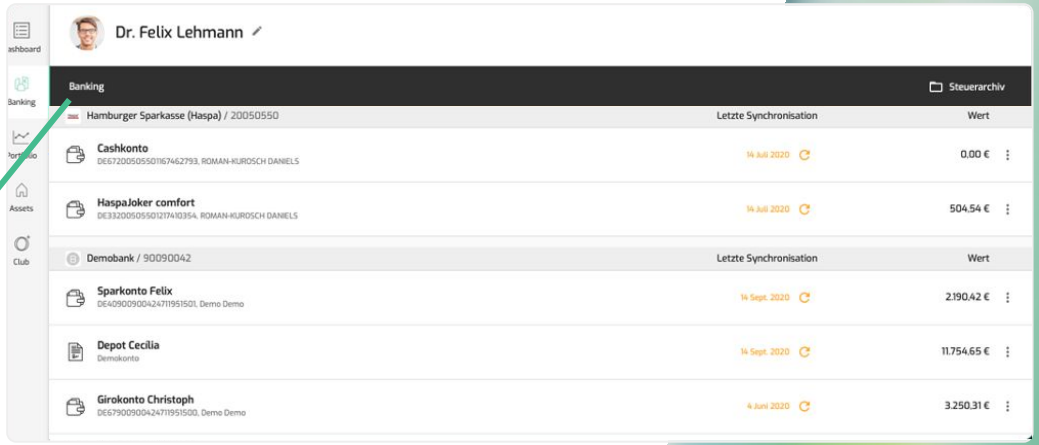

Die Dokumente können dann nach Einkunftsart und Jahr übersichtlich gefiltert werden und sind als PDF-Datei ausdruckbar.

Umsätze der Konten können mit Datum in die sieben Einkunftsarten in das Steuerarchiv abgespeichert werden.

Vermögensreportings

Eine Vermögensübersicht kann im Dashboard als PDF erstellt werden.

Der Report umfasst einen allgemeinen Vermögensüberblick, einen Cash-, Portfolio- und Darlehens-Bericht, sowie einen Überblick über alle illiquiden Assets.

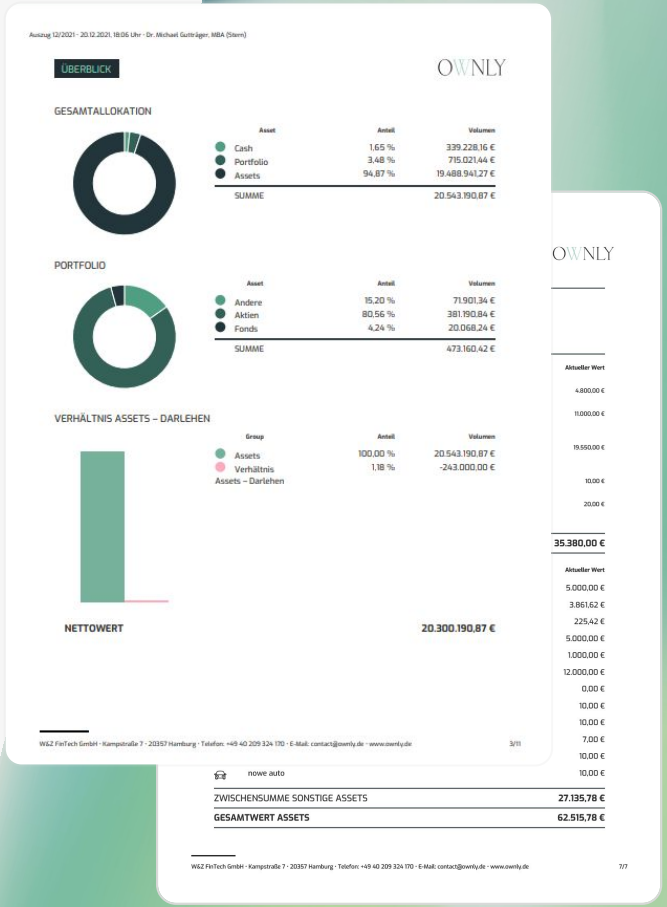

Auszug 12/2021 - 20.12.2021, 18:06 Uhr - Dr. Michael Gutträger, MBA (Stern)

ÜBERBLICK

OWNLY

GESAMTALLOKATION

Asset	Anteil	Volumen
Cash	1,65 %	339.228,16 €
Portfolio	3,48 %	715.021,44 €
Assets	94,87 %	19.488.941,27 €
SUMME		20.543.190,87 €

PORTFOLIO

Asset	Anteil	Volumen
Andere	15,20 %	71.901,34 €
Aktien	80,56 %	381.190,84 €
Fonds	4,24 %	20.068,24 €
SUMME		473.160,42 €

VERHÄLTNIS ASSETS – DARLEHEN

Group	Anteil	Volumen
Assets	100,00 %	20.543.190,87 €
Verhältnis Assets – Darlehen	1,18 %	-243.000,00 €

NETTOWERT 20.300.190,87 €

W&Z FinTech GmbH · Kampstraße 7 · 20357 Hamburg · Telefon: +49 40 209 324 170 · E-Mail: contact@ownly.de · www.ownly.de 3/11

OWNLY

Aktueller Wert
4.800,00 €
11.000,00 €
19.550,00 €
10,00 €
20,00 €
35.380,00 €

Aktueller Wert
5.000,00 €
3.861,62 €
225,42 €
5.000,00 €
1.000,00 €
12.000,00 €
0,00 €
10,00 €
10,00 €
7,00 €
10,00 €
10,00 €

nowe auto

ZWISCHENSUMME SONSTIGE ASSETS	27.135,78 €
GESAMTWERT ASSETS	62.515,78 €

W&Z FinTech GmbH · Kampstraße 7 · 20357 Hamburg · Telefon: +49 40 209 324 170 · E-Mail: contact@ownly.de · www.ownly.de 7/7

Beratersicht

Behalten Sie als Berater den Überblick über alle Vermögenswerte Ihrer Kunden:

Das Vermögen kann auf alle Kunden gesamt, auf Familien/Gruppenebene, oder für Einzelkunden angezeigt werden.

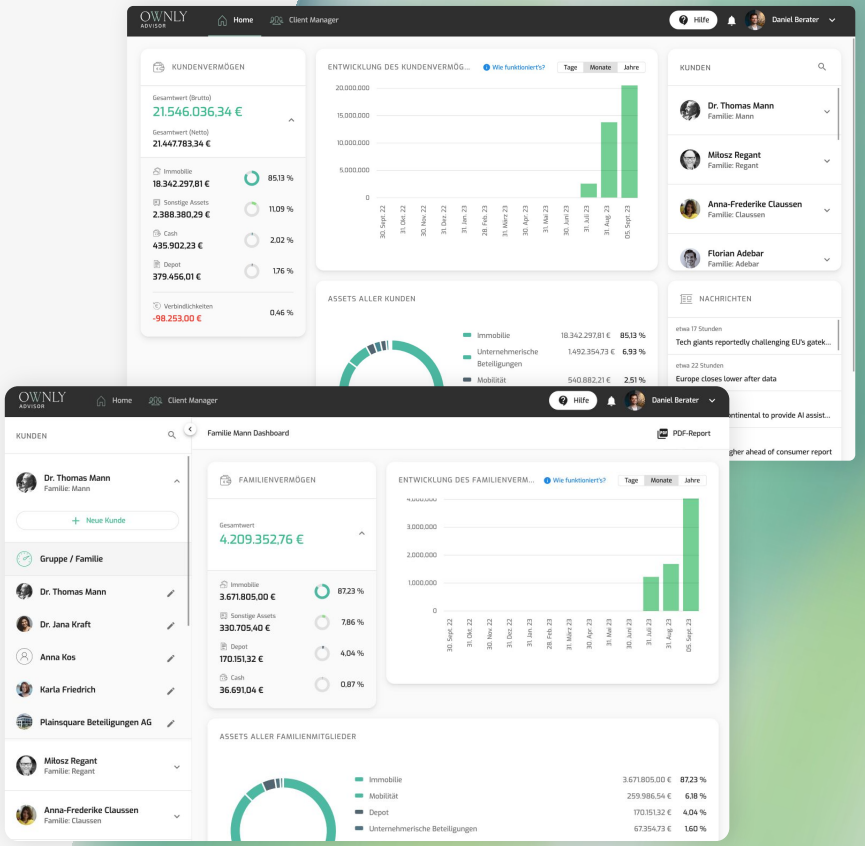

*als individualisiertes Produkt erhältlich.

Asset Allocation

Analyse der Wertpapierportfolien, etwa nach Branchen, Assets oder Währungsräumen.

ESG-Scores implementieren wir auf individuelle Nachfrage.

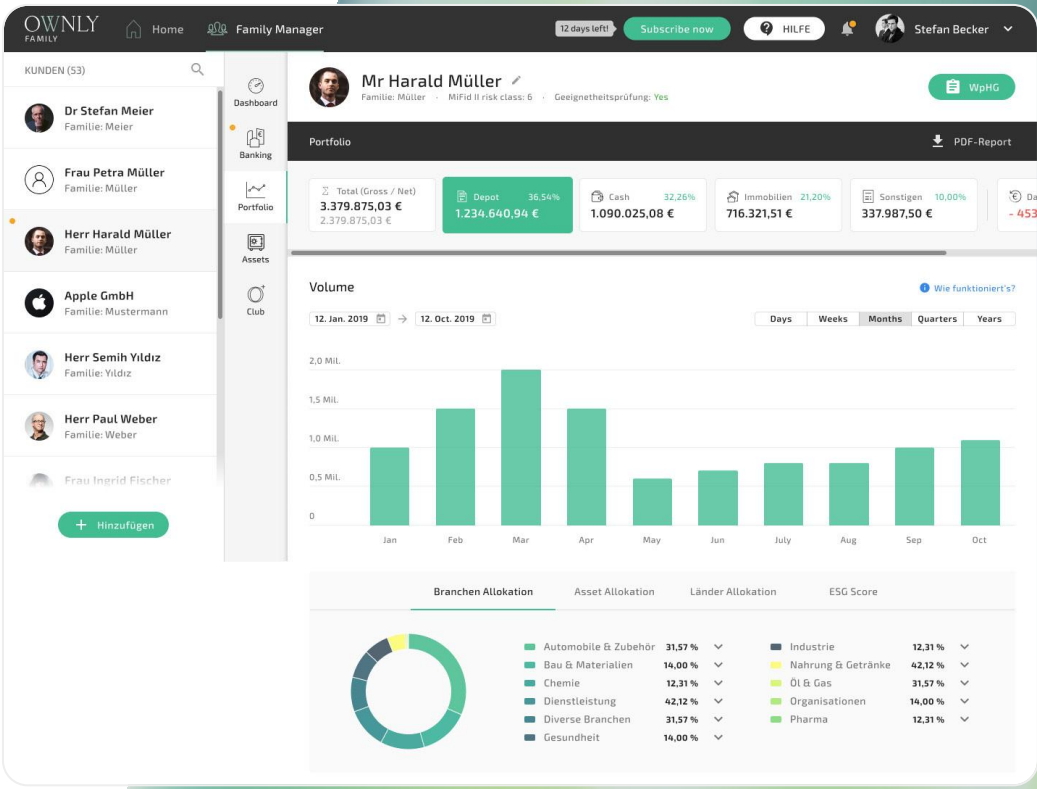

Mandanten und Kunden

Kunden- und Mandantenprofile können eigenständig angelegt und gepflegt werden.

Der Hauptinhaber des Accounts verfügt über unlimitierten Schreib- und Leserechten für alle Assets und Unteraccounts (Familienmitglieder, Gesellschaften).

Aktuell können jedem Account 50 Unteraccounts zugeordnet werden.

Im Family Advisor können mehrere Accounts nebeneinander geführt werden.

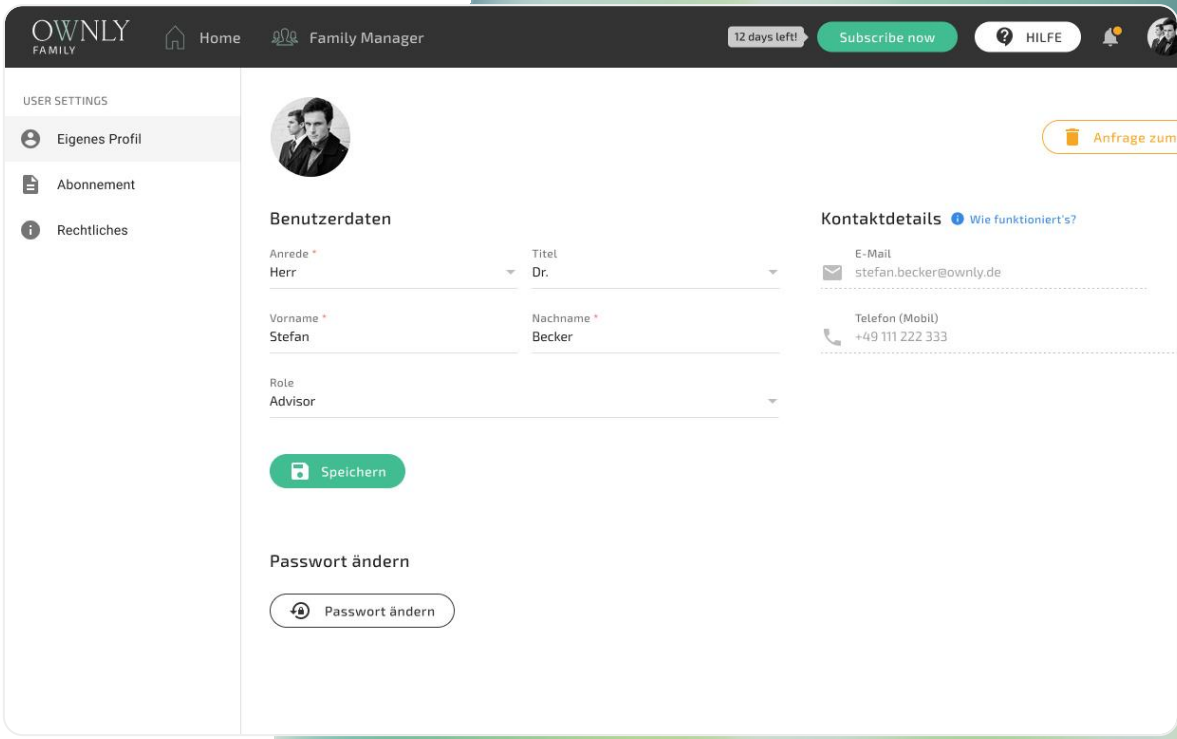

Erweiterte Immobilienbewertung

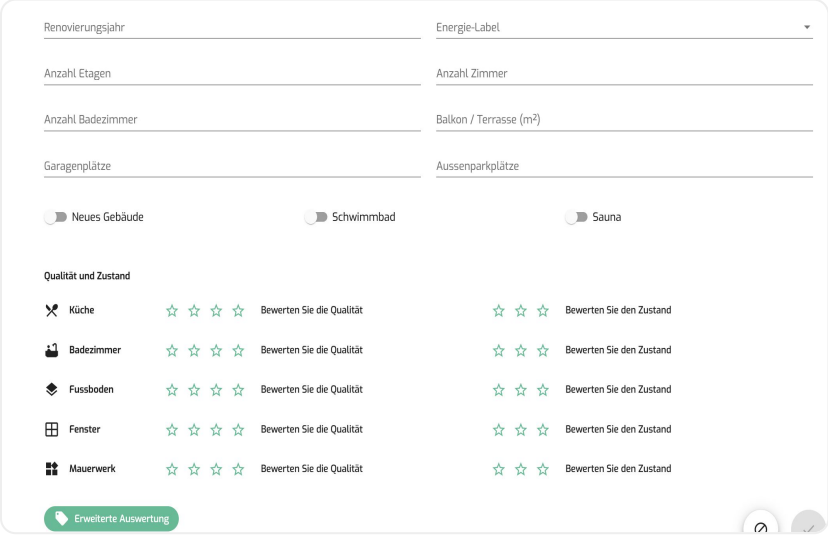

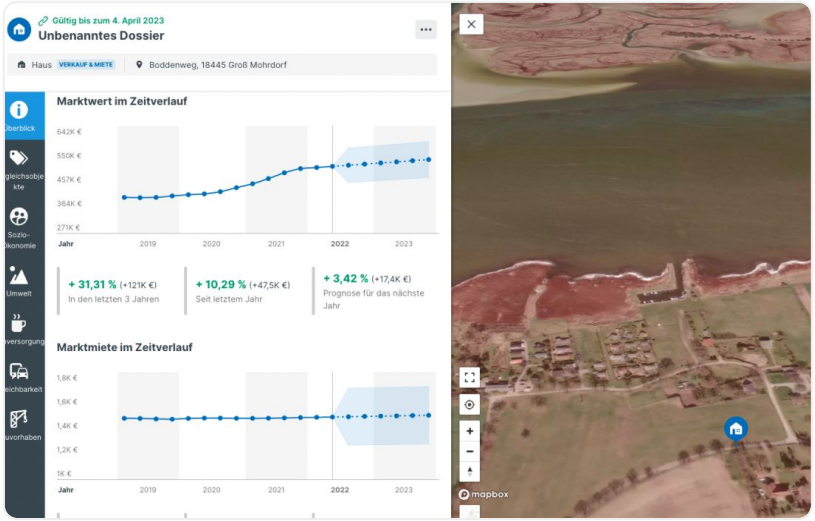

Mit der detaillierten Immobilienbewertung können Sie einen genauen Wert Ihrer Immobilie, auf Basis der Daten unseres Partnerunternehmens PriceHubble, ermitteln.
Diese Anwendung ist für B2B-Kunden auf Nachfrage erhältlich.

Füllen Sie zunächst die Pflichtfelder wie Baujahr, Wohn- und Grundfläche für eine einfache Bewertung aus. Die detaillierte Bewertung gibt Ihnen anschließend die Möglichkeit, mit diversen Parametern, die Bewertung weiter zu präzisieren.

Performance Analyse

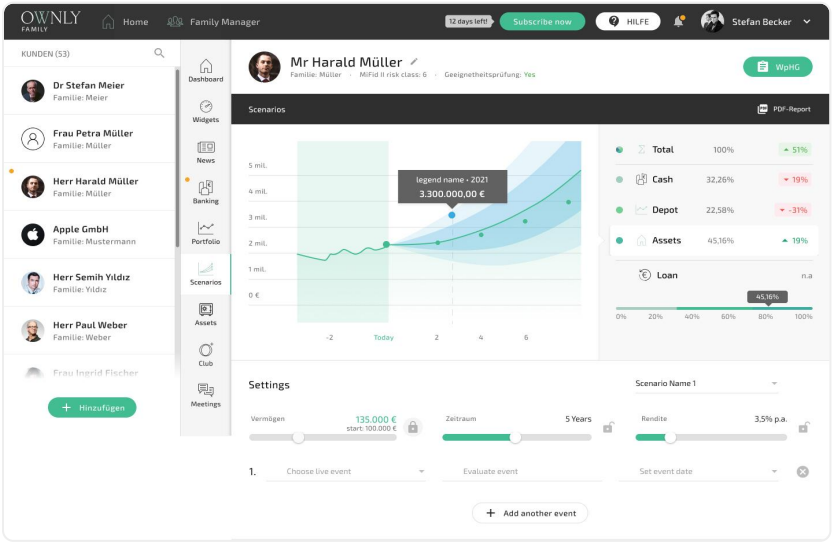

Z.B. Modellierung von Szenarien zur Entwicklung des Vermögens.

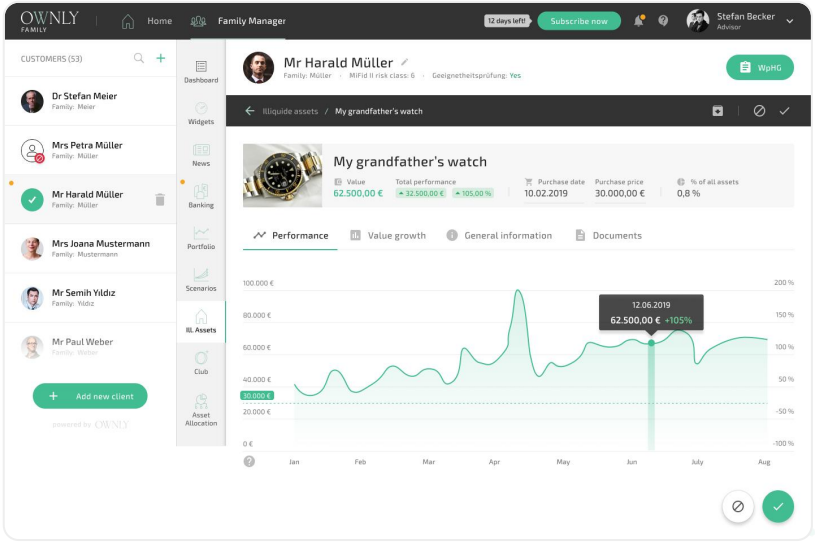

Oder detaillierte Analyse der Performance von einzelnen Vermögenswerten.

Private Equity Detailansicht (Beispiel)

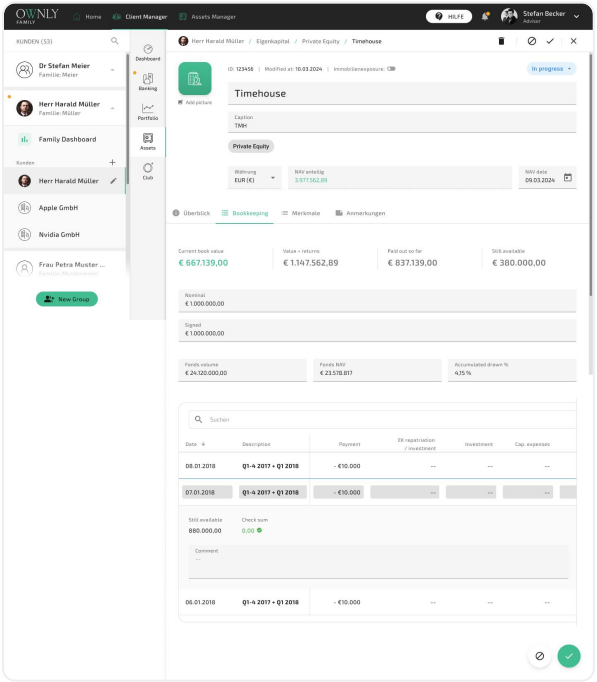

Aufnahme und Darstellung des Reportings von Private Equity Fonds.

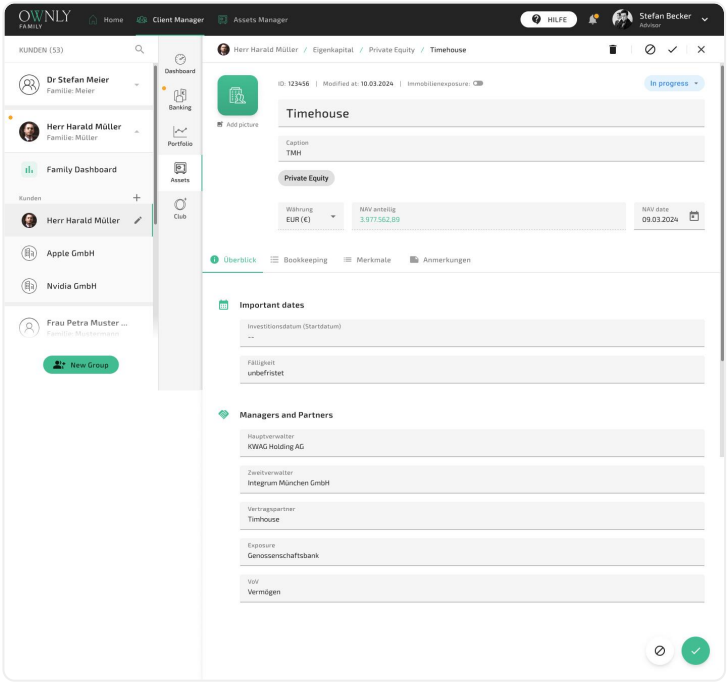

Stammdaten und Bewertungsverläufe können abgebildet werden.

Funktionen im **Frontend** (1/2)

Basismodule

- Registrierung und Authentifizierung inklusive 2-Faktor A uthentifizierung per SMS
- Individuelle legal Terms (Impressum, ABGs und DSE)
- Bereitstellung und Betrieb von Schnittstellen zu Informationsdienstleistern (Finleap, Teletrader, Pricehubble, u.a.)
- Hosting in einer Bafin konform Hosting Umgebung
- Bafin Zertifizierung unseres Angebots

User Management

- User Profil verwalten (incl. Profifoto)
- Passwort ändern (inkl. 2FA)
- Abonnement einsehen/ ändern
- Konto löschen (per Antrag)
- AGB, Impressum, DSE

Familienmitglieder

- Familienmitglieder hinzufügen
- Daten der Familienmitglieder ändern
- Familienmitglieder löschen
- (Hidden feature)Familienmitglieder einladen

Dashboard

- Visualisierung des Vermögensdashboard inklusive Familienmitglieder
- Erstellung eines PDF Reports aus allen Assets und für alle Familienmitglieder

Vermögensdashboard

- Chart der Vermögenswerte des Familienportfolios; enthält die kumulierte Wertentwicklung aller Asset Klassen
- Entwicklung des Vermögens (T/M/J)
- Allokation der Assets
- Übersicht über Familien
- Aktuelle Nachrichten zu Vermögenswerten

Banking

- Liste der Konten, getrennt nach Banken
- Konten Synchronisieren
- Konten Hinzufügen

Konto / Depot / Kredit Detailansicht

- Verändern von Bankdaten
- Löschen von Bankverbindungen
- Vergeben von Bezeichnungen zur Bankverbindung
- Bankverbindungen einzelnen Familienmitgliedern zuordnen

Ansicht Transaktionen

- Transaktionen kategorisieren
- Visualisierung und Kategorisierung aller Transaktionen - aller Konten (Ende April)
- Dashboard zur Ausgabenübersicht
- Steuerarchiv – Aggregation der Transaktion
- Suchfunktion

Bereich Steuerarchiv

- Liste mit archivierten Transaktionen
- Filtermöglichkeit nach Jahr und Steuerkategorien
- Änderungen der Steuerkategorien
- Erstellen einer Steuerübersicht als PDF

Pseudo-bank

- Automatische Validierung der Eingaben
- Bankensuche
- Fremdwährungskonten mit automatischer EUR Umrechnung
- Kredit und Depots als Sondertypen
- Bankverbindung entfernen

Liste der Depotwerte

- Übersicht Einzelpositionen
- Detailansicht zu den einzelnen Werten
- Performance Chart (Teletrader) mit Basiszahlen zum Wertpapier, Auswahl der Betrachtungsperiode

Funktionen im **Frontend** (2/2)

Portfolio Übersicht

- Wertentwicklung Gesamt sowie der einzelnen Assets, Asset Allokation
- Entwicklung des Depots
- Entwicklung des Cashs
- Entwicklung der Immobilien
- Entwicklung der Darlehen

Assets

- Übersicht über die bestehenden Assets
- Hinzufügen von Wertgegenständen, der Klassen Immobilien, Kredite, Krypto, Mobilität, Rohstoffe, Beteiligungen, Versicherungen Wertgegenstände oder sonstiges

Immobilien Bereich

- Auswahl Immobilien Typ
- Spezifikation der wesentlichen und erweiterten Merkmale
- Automatische Bewertung des Wertes über Pricehubble
- Manuelle Preisangabe
- Upload eines Bildes zur Immobilien

Digitale Währung

- Hinzufügen von Bitcoin, Aktueller Kurs
- Hinzufügen von anderen Kryptowährungen mit manueller Preisangabe

Finanzierung

- Auswahl der Finanzierungsart
- Hinzufügen des Wertes, inklusiver Beschreibung der Merkmale und Anmerkungen

Mobilität

- Auswahl des Assets (Auto, Yacht, Flugzeug..)
- Hinzufügen des Wertes, inklusiver Beschreibung der Merkmale und Anmerkungen

Rohstoffe

- Auswahl des Assets - Rohstoffklasse
- Hinzufügen von Silber/ Gold, Aktueller Kurs
- Hinzufügen des Wertes, inklusiver Beschreibung der Merkmale und Anmerkungen

Unternehmerische Beteiligung

- Auswahl der Beteiligungsart
- Hinzufügen des Wertes, inklusiver Beschreibung der Merkmale und Anmerkungen

Unternehmerische Beteiligung

- Auswahl der Beteiligungsart
- Hinzufügen des Wertes, inklusiver Beschreibung der Merkmale und Anmerkungen

Versicherung und Vorsorge

- Auswahl der Versicherungsart
- Hinzufügen des Wertes, inklusiver Beschreibung der Merkmale und Anmerkungen

Wertgegenstände

- Auswahl des Wertgegenstandes
- Hinzufügen des Wertes, inklusiver Beschreibung der Merkmale und Anmerkungen

Sonstige Assets

- Beschreibung des Assets
- Hinzufügen des Wertes, inklusiver Beschreibung der Merkmale und Anmerkungen

Club Bereich

- Übersicht über die Beiträge
- Detailansicht eine Beitrags
- Aufruf eines PDFs oder eines Videos

Hilfe Bereich

- FAQs
- Kontaktdaten

Funktionsübersicht **Administration**

Über das Admin Panel lassen sich zahlreiche Funktionen der Seite anpassen.

Bankkonten
- Hinzufügen und Ändern von Steuerkategorien

Vermögensgegenstände der Nutzer
- Hinzufügen und Ändern von Vermögenskategorien
- Erstellung und Pflege von Subkategorien

Nutzerkommunikation
- Versenden von Push-Nachrichten an alle User zur Anzeige neben dem Benutzernamen

Nutzermanagement
- Übersicht über alle Nutzer, die in der Datenbank hinterlegt sind
- Suchfunktion, Filterfunktion
- Löschen von Nutzern

Club / Schwarzes Brett
- Übersicht über alle Inhalte
- Pflegen der Inhalte
- Löschen der Inhalte
- Hinzufügen von Medien (Pdf, video)

Möglichkeit zur Bewerbung von Drittangeboten
- Anlegen von Logos
- Anlegen von Tracking Links

Seitenverwaltung
- Hinzufügen von statischen Seiten innerhalb des Angebots
- Pflege der Inhalte
- Löschen der Inhalte

Multiplikatoren
- Übersicht über Patriarchen
- Hinzufügen von Patriarchen
- Löschen von Patriarchen

Zahlungsmanagement/ Transaktionen
- Übersicht über Zahlungsplan der User
- Suchfunktion, Filterfunktion
- Ändern der Zahlungspläne
- Hinzufügen der Zahlungspläne

Log Files und Viewer
- Sichten und Überwachen aller Vorgänge und Prozesse, insbesondere an der Schnittstelle zu Drittanwendungen
- Finleap (psd2 Datenaustausch), SMS-Versand, Pricehubble Immobilienbewertung, Stripe Payment

Tech Stack

OWNLY – die technische Plattform

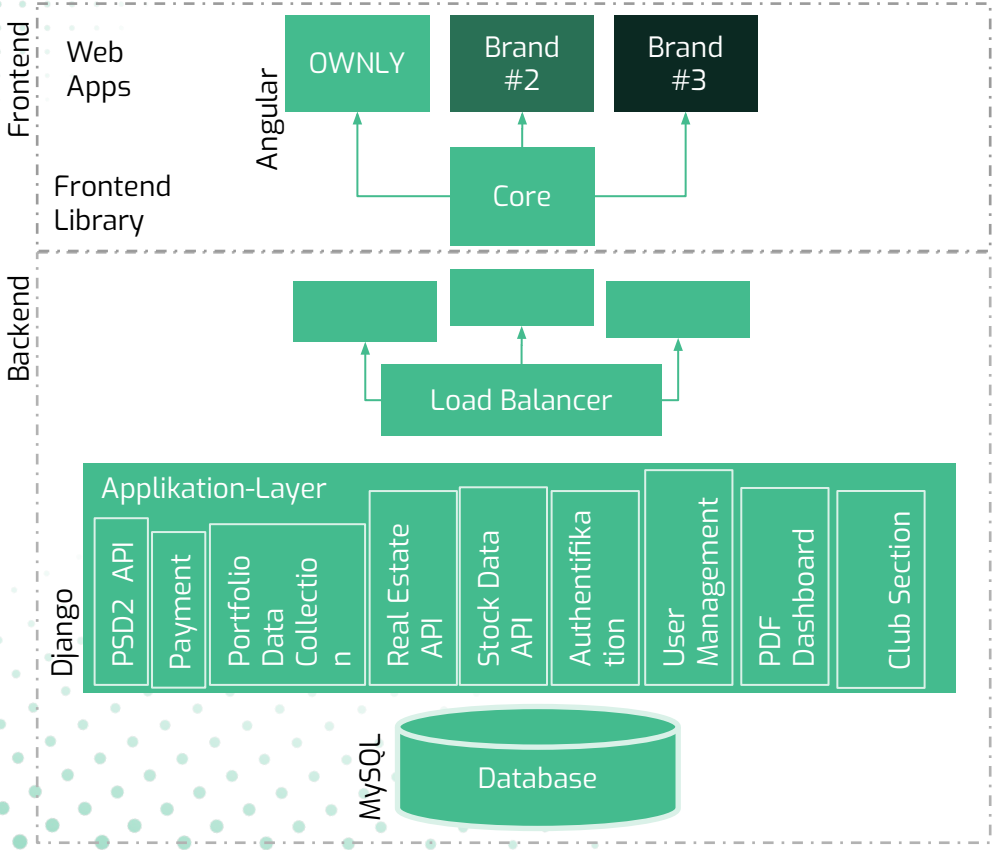

Wir stellen die Frontends in einer individuellen Web-App bereit, die im Corporate Design des Kunden angepasst werden kann.

Mit Hilfe unserer Frontend Code Library sind wir in der Lage, die Applikation schnell aufzusetzen.

Unsere OWNLY Plattform ist sehr flexibel und dafür ausgelegt, mehrere individualisierte Anwendungen gleichzeitig zu betreiben.

Jede Instanz verfügt über ein eigenes, unabhängiges Backend System.
Über die Konfiguration sind wir in der Lage, die jeweiligen Funktionalitäten zu aktivieren, die der Kunden benötigt.

Da Frontend und Backend System entkoppelt sind, können wir einfach und unkompliziert die Anwendungen individualisieren.

Mit unserer Plattform können wir für Kunden sehr schnell und effizient ein eigenes Wealth Management Dashboard betreiben.

Multi-Customer Management

Individuelle Instanzen für jeden Kunden

Kunde A

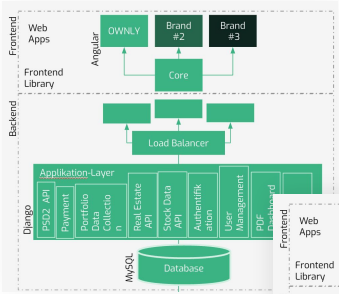

Kunde B

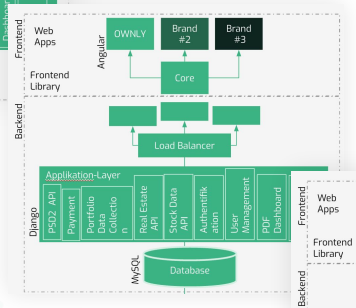

Kunde C

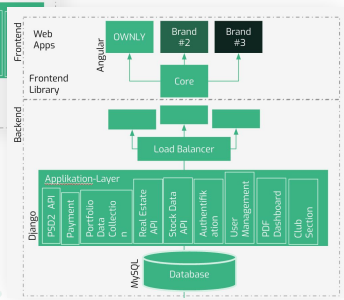

Für jeden neuen Kunden erstellen wir eine eigene Instanz und einen eigenen virtuellen Server in der Cloud.

Die **Applikations-Schicht** wird repliziert und mit der Datenbank verknüpft.

Im Frontend gehen wir ähnlich vor: wir replizieren die Fronten-Library und individualisieren auf Basis des gewünschten Corporate Designs.

So können wir den Setup-Prozess schlank halten und vermeiden Code-Abweichungen in den Instanzen.

Zudem können alle Kunden auf Wunsch von Erweiterungen für einzelne Kunden profitieren.

Datenimport und Datenpflege

1 und /oder 2 und /oder 3

Erfassung der Cash-Bestände über die PSD2 Schnittstelle

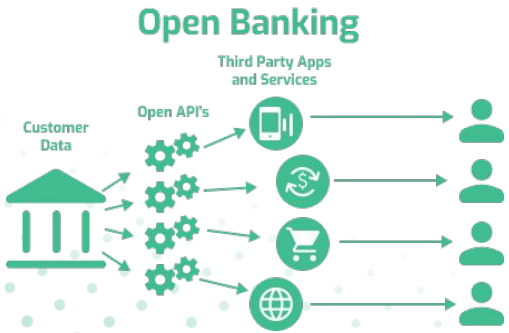

Verarbeitung der Wertpapierabrechnung zur Erfassung der Depotwerte

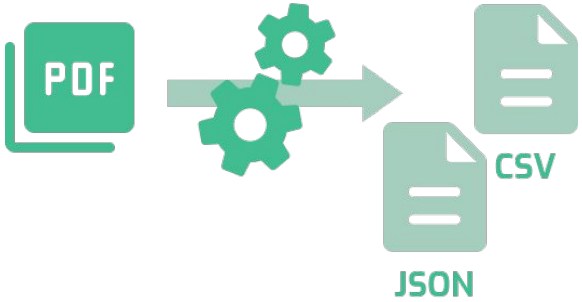

Manuelle Erfassung der Illiquiden Assets; Änderung und Erweiterung der bestehenden Daten

Schnittstellenanbieter und Partnerunternehmen

OWNLY FinTech Master Admin

- German, Austria, Switzerland real estate market
- Gold, Silver, Bitcoin
- Pay wall
- SMS system
- Currency system
- Mass mailing system

- PriceHubble
- Quandl
- stripe
- websms FROM LINK MOBILITY
- exchangerates

German Edge Cloud

Banking API

- Qwist

Market Info

- Baha
- QPLIX

- Deutsche Bank, Commerzbank, Sparkassen, Volksbanken, Consors etc.
- Deutsche Börse, Dow Jones, NASDAQ, MSCI World

Serverbetreiber in Deutschland (Eschborn, Frankfurt)

Programming frameworks

OWNLY ist mit modernster Programmiertechnik entstanden und wird fortwährend aktualisiert und um neue Features erweitert. Diese umfasst u.a. die Themen:

- Datenbanksoftware
- Backendprogrammierung
- Verschlüsselungs- und IT-Sicherheitstechnologien
- Frondendentwicklung und Design
- Organisation der Serverstruktur

Sicherheitskonzept

Fragen zum Betrieb und zur Datensicherheit

1. **Wo werden die Daten gespeichert (gehostet)?**
   Die Daten werden auf einer eigenen Instanz der German Edge Cloud GmbH & Co. KG, Eschborn in Deutschland gehostet. Technisch ist dies eine Cloud-Lösung, die deutsche Standorte nutzt.
2. **Kann der Kunde den Betrieb auch durch andere Dienstleister als die OWNLY FinTech GmbH betreuen lassen?**
   Ja, nachdem die Software in Produktion gegangen ist, kann der Auftraggeber selbst bestimmen, wer den laufenden Betrieb (Software und Serverstruktur) überwacht und betreut. Die OWNLY FinTech steht hierfür in jedem Fall zur Verfügung. OWNLY FinTech steht bereit, die Software laufend zu aktualisieren und auch neue Features zu implementieren. Die Software ist jedoch in der Art und Weise programmiert, dass Dritte mit entsprechenden Kenntnissen die Software weiterentwickeln können.
3. **Wie ist die Datensicherheit gewährleistet?**
   Die Datensicherheit betrifft unterschiedlichen Ebenen der Anwendungen. Zunächst werden im Rahmen der Software persönliche Daten verschlüsselt (SHA 256). Der Serverbetreiber schützt zudem die Serverstruktur mittels Firewalls und physischen Sicherungsmaßnahmen und ist entsprechend zertifiziert. OWNLY FinTech lässt die Datensicherheit mindestens einmal pro Jahr durch externe Softwareexperten mittels sog. Penetrationtests überprüfen, d.h. es wird strukturiert versucht, an Daten zu gelangen. Ergebnisse der jährlichen Tests fließen in den Ausbau der Sicherheitsarchitektur ein.

IT-Sicherheitsstruktur

Der Aufbau und die Struktur der IT

Aufbau

1. Sichere Kommunikation über eine verschlüsselte SSL-Verbindung.
2. Server sind über Firewalls und Loadbalancer geschützt.
3. Mehrschichtarchitektur zur Komplexitätsreduktion und stabile Wartbarkeit.
4. Sicher gelagerte Backups in Deutschland innerhalb zertifizierter Rechenzentren nach ISO-Standards (siehe unten).
5. Server-Zugriff nicht von außen möglich (nur firmeninterne innerhalb eines Virtual Private Network).

Zertifikate der von uns genutzten Rechenzentren bei German Edge Cloud:

- ISO27001 auf Basis von IT-Grundschutz
- ISO9001
- ISO22301
- ISO5001
- ISO 14001
- PCI DDS
- Tier II Standard

Struktur

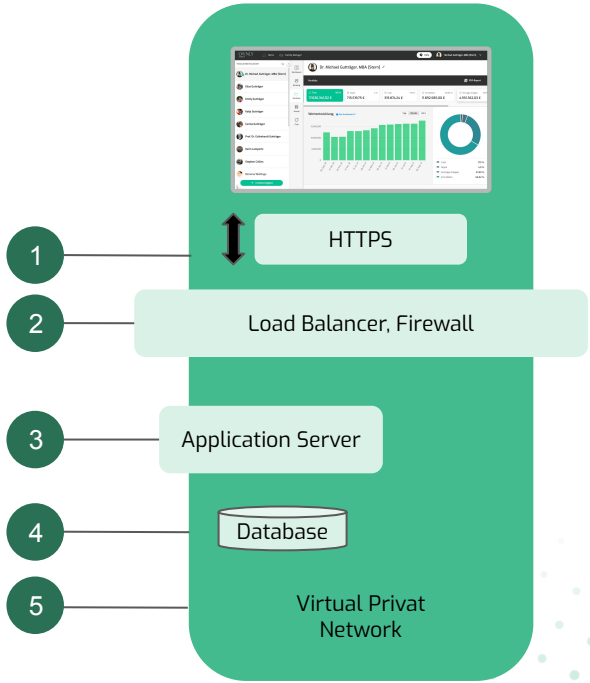

Managementteam

Dr. Nicholas Ziegert
CEO
Rechtsanwalt, Master of Laws

Dr. Matthias Schulz
Co-CEO
Rechtsanwalt, Fondmanager

Daniela Obermeier
CFO
Dipl. Kffr., Fürtslich Castell`sche Bank

Daniel Konwisorz
CTO
Bachelor of Engineering, DESY Hamburg, Doktorand

Cristina Bülow
Head of Regulation
Dipl. Kffr., Partner EY, Gf, KVG, Finanzdienstleister

Entwickler/Designer/Revision

Produkt Team:

- **Florian Pawlow**, Frontend-Designer und Entwickler, Abschluss in Multi-Media-Design
- **Daniel Pietocha,** Frontend-Designer und Entwickler, Bachelor Graphic Design
- **Pawel Sciercki**, Backend-Entwickler, Master in Computer Science
- **Piotr Lukaj**, Full-Stack-Entwickler, Bachelor of Computer Science
- **Karina Baranska**, Testing, Master in Geology
- **Kamil Tamindarov**, Testing, Marketing

Sales:

- **Hendrik Emrich**, Dipl Betriebswirt

Revision:

- **Kai Mühlenbrock**, Diplom Informatik, Master Wirtschaftsinformatik

Team-Video:
https://youtu.be/u72r5TWish4

Preismodell

Preismodell

Unser Preismodell ist Individuell und orientiert sich an den Anforderungen der Kunden:

1. Setup (einmalig)
   - Installation der Software auf gewünschter Serverumgebung; Setup eines eigenen Mandanten; Individualisierung und Funktionstests zur Abnahme. — ab **€ 2,500,-**
   - Migration — (nach Aufwand)

1. Monatliche Lizenzgebühr für die Nutzung unserer Software im SaaS Modell **(**ab **€ 399,-)**
   - Basierend auf User(enduser) — Metrik: Anzahl der User
   - Basierend auf Arbeitsplätzen — Metrik: Anzahl der Arbeitsplätze
   - Basierend auf auf AuM — Metrik: Promille des betreuten Volumen

1. Individualleistungen, für die Erweiterung von Features und Schnittstellen werden nach aktuell geltenden Tagessätzen abgerechnet(s.u.).
   - Developer — **€ 850,-**
   - Projekt Manager — **€ 1.190,-**

Weitere Vertragsbestandteile/Umsatzsteuer:
Lizenzvertrag, Auftragsdatenverarbeitungsvertrag und Software Service Layer (SSL) -Vertrag; ggf. Einzelaufträge nach Leistungsbeschreibung. Alle Preise verstehen sich zuzügl. gesetzl. Umsatzsteuer.

Nächste Schritte & Kontakt

Nächste Schritte

Schritt 1
Vorstellung der Software und Erweiterungsmöglichkeiten durch OWNLY

Schritt 2
„Event-Storming“ mit dem Ziel der Beschreibung der Individualisierungsarbeiten

Schritt 3
Erstellung eines Angebotes zur Umsetzung der Individualisierungen

Schritt 4
Vertragsabschluss und Start der Strukturierung

Schritt 5
Erste Ergebnisse der Individualisierungen

Schritt 6
Onboarding/Schulung der Mitarbeiter / Nutzer

Schritt 7
Testen mit ausgewählten Kunden und Sammlung der Ergebnisse

Schritt 8
Kundenbereites Tool (abhängig vom Umfang der Individualisierungen)

Kontakt

Dr. Nicholas Ziegert
CEO
nicholas.ziegert@ownly.de
+49 174 932 67 21